

Rutiner når macen er i prøvemodus (versjon 2)

Dette er for å unngå ulike problemer med macen når du har prøve. Blant annet:

- Minnet fylles opp og programmer låser seg.
- Programmer som går i bakgrunnen, slutter å fungere og det dukker opp diverse feilmeldinger.
- Du har lagret i OneDrive, men OneDrive er stengt slik at det ikke fungerer som vanlig.

PS: Prøverestriksjonene er en innstilling på macen og det har ikke noe å si hvilket nettverk du er koblet til.

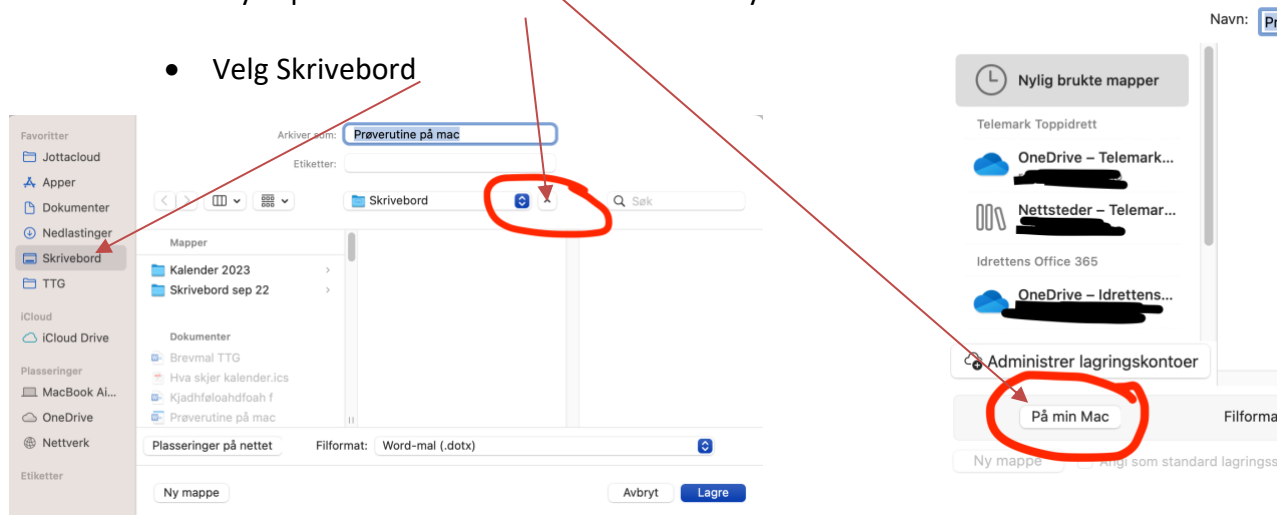
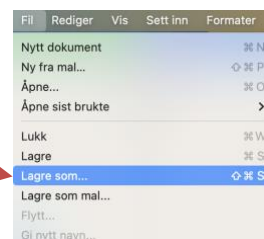
1) **Restart** eller slå av og på macen.



2) **Logg inn på macen og vent** til bakgrunnen har blitt endret.

3) Når bakgrunnen er endret: Åpne dokumentet du skal skrive i og **lagre på skrivebordet**. Hvis skjermen blinker uten at bakgrunnen endres, be lærer sjekke om prøvemodus allikevel er aktivert.

- Velg «lagre som»
- Velg «på min mac», ikke «plasseringer på nettet»
- Trykk på den lille haken som utvider menyen.
- Velg Skrivebord

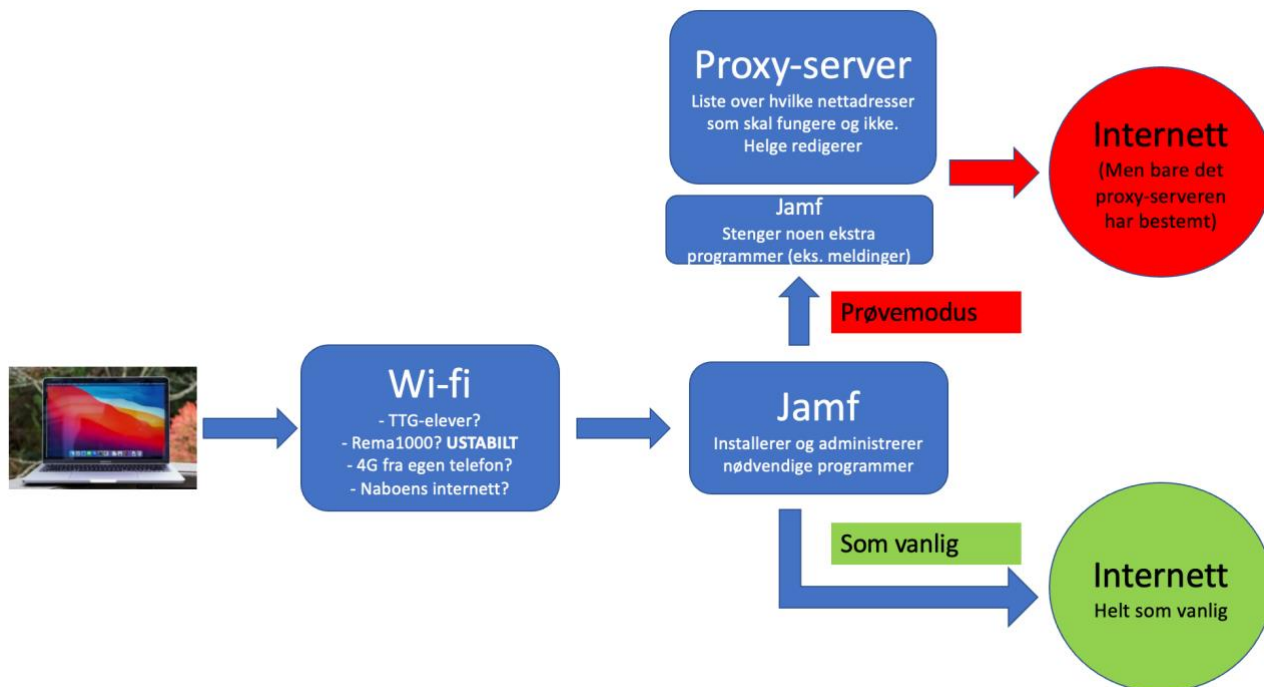


4) Siden dokumentet nå ikke ligger i OneDrive, vil den ikke lagres automatisk. Trykk på **command+s** med jevne mellomrom, for å sikre at du har et oppdatert dokument om maskinen skulle knele.

5) Ved levering i Showbie, logg inn på **my.showbie.com**.

6) **Etter at prøven er ferdig**, kan du flytte dokumentet inn i OneDrive.

Dette er det som skjer når macen er i prøvemodus:



Kjente problemer:


1. Enkelte nettsider fungerer ikke:

- En del nettsider er stengt. Læreren din vet hvilke du kan bruke.
- Om de allikevel ikke fungerer:
 - 1. Sjekk at du er koblet til internett
 - 2. Ikke vær koblet til Rema1000-nettet, fungerer ofte dårlig

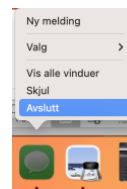
2. Du får opp feilmeldinger.

- a. 1. Restartet eller slo du av macen **som beskrevet** i punkt 1 på forrige side? Hvis ikke, gjør det nå.
- b. Sørg for at programmer ikke arbeider i bakgrunnen (kanskje du har slått på at det skal starte automatisk). Er det en prikk under noen ikoner i docken? Lukk alle programmer du ikke bruker.


Eksempel: 1.



2. Høyreklikk og velg avslutt



3. Riktig!



3. Appminne er fullt – Du har trolig lagret i OneDrivemappa. Du må avslutte programmet og starte det på nytt. Husk å lagre på skrivebordet.

4. Office-programmet vil ikke lagre. Avlutt programmet som i 2b over og start det på nytt.